

# MODERNE REHATECHNIK

Hilfsmittel für mehr Mobilität im Alltag



Luttermann 

Dienstleister im Gesundheitswesen

Ein Unternehmen der AU~~X~~ILUM Gruppe



## Liebe Kundin, lieber Kunde,

seit drei Generationen stehen wir Ihnen als Dienstleister rund um die Gesundheit mit allen Produkten der Pflege, Rehabilitation, Orthopädie- und Medizintechnik kompetent zur Seite und gehören mittlerweile zu den zehn größten Häusern der Branche in Deutschland. Die langjährige Erfahrung unserer inzwischen über 800 Beschäftigten, ergänzt durch modernste Technik und innovative Konzepte, setzen wir konsequent ein, um die Lebensqualität unserer Kund:innen zu verbessern.

Vertrauen Sie einem Experten, der Ihnen durch das Zusammenwirken seiner Fachabteilungen einen umfassenden Service bietet. Wir wollen Ihnen mehr liefern als »nur« ein Hilfsmittel. Wer sich für Luttermann entscheidet, soll zudem das Gefühl mitgeliefert bekommen, einen vertrauenswürdigen und kompetenten Partner mit verlässlichem Service an seiner Seite zu haben. Unsere qualifizierten Mitarbeiter:innen im Innen- und Außendienst orientieren sich an den persönlichen Bedürfnissen unserer Kund:innen und dem neuesten Stand der Technik.









Auf den folgenden Seiten erhalten Sie einen Überblick über das vielseitige Produktsortiment unserer modernen Reha-technik. Gerne beraten Sie unsere Profis im Hinblick auf einen gezielten und sinnvollen Hilfsmitelesatz und stehen Ihnen in allen Fragen rund um die Rehabilitation, Pflege, Mobilität und Gesundheit zur Verfügung.

Wir freuen uns auf Sie!

Ihr Luttermann Team



# Inhalt

	<b>Wohnumfeldberatung</b>	<b>6 - 7</b>
	<b>Mobilität</b>	<b>8 - 32</b>
	• Rollatoren	9 - 16
	• Delta-Gehrad/Gehgestelle	16 - 17
	• Rollatorenmaße - Übersicht	18
	• Gehwagen	19 - 20
	• Rollstühle	21 - 23
	• Multifunktionsrollstühle	24
	• Rollstuhlzubehör	25
	• Treppensteigergeräte (Scalamobil/Scalacombi)	26
	• Radnabenantrieb E-Fix	27
	• Rollstuhlzusatzantrieb E-Motion	28
	• Brems- und Schiebehilfen (V14/V25)	29 - 30
	• Elektrorollstühle	31
	• Elektroscooter	32
	<b>Bad, Dusche &amp; WC</b>	<b>33 - 43</b>
	• Toilettenrollstühle	34
	• Duschtoilettenrollstühle	35 - 36
	• Duschhocker & Duschstühle	37
	• Duschklappsitze	38
	• Badewannenlifter	39
	• Badehilfen	40
	• Toilettensitzerhöhungen	41 - 42
	• Haltegriffe	43
	<b>Hilfsmittel im Alltag</b>	<b>44 - 53</b>
	• Greifzangen	45
	• Gehstöcke	46
	• Anziehhilfen	47
	• Transferhilfen	48 - 49
	• Rampen	50
	• Bewegungstrainer	51
	• Individuelle Treppenlifte	52
	• Minigaragen	53
	<b>Pflegebetten &amp; Zubehör</b>	<b>54 - 58</b>
	• Betten/Bett-im-Bett-Systeme	55 - 56
	• Bettenzubehör	57
	• Bettbadewannen	58
	<b>Palliativversorgung</b>	<b>59</b>
	<b>Online-Rezeptübermittlung</b>	<b>60</b>
	<b>Allgemeine Informationen</b>	<b>61 - 63</b>
	• Unsere Standorte	61
	• Quellennachweise	62
	• Auxilium Gruppe	63



# Komplettversorgung aus einer Hand

Hier finden Sie eine Übersicht über das Leistungsspektrum unserer einzelnen Fachbereiche. Alle Abteilungen arbeiten Hand in Hand und stehen im stetigen Austausch zwischen allen Beteiligten, um ein höchstes Maß an Transparenz und Ihre bestmögliche Versorgung zu gewährleisten.



## **CareCenter** 0201 - 820 50 - 888

- Enterale-/parenterale Ernährung
- Stomaversorgung
- Tracheostomaversorgung
- Sauerstoff/Beatmung
- Lagerungs-/Positionierungshilfen
- Wundversorgung
- Krankenpflegeprodukte
- Produkte zur Kontinenzförderung
- Blutdruck- und Blutzuckermessgeräte
- Kompressionstherapie
- Brustversorgung
- Hygieneprodukte
- Individuelle Pflegeberatung



## **Medizintechnik** 0201 - 820 50 - 656

- Transfer- und Lagerungshilfen
- Therapie- und Behandlungsliegen
- Therapiegeräte
- Stations- und OP-Bedarf
- Liftersysteme
- Praxisbedarf
- Beratung/Verkauf von medizinischen Geräten
- Hygienemanagement



## **Orthopädietechnik** 0201 - 820 50 - 458

- Prothesen
- Lagerungsschienen
- Bandagen
- Funktionelle Elektrostimulation
- Exoskelettversorgungen



## **Orthopädieschuhtechnik** 0201 - 820 50 - 458

- Einlagen
- Therapieschuhe
- Orthesenschuhe
- Orthopädische Maßschuhe

### + **Lauflabor**

- Individueller Fitnesscheck
- Bewegungsanalyse



## **Rehatechnik** 0201 - 820 50 - 777

- Alltagshilfen
- Manuelle Rollstühle/Elektrollstühle
- Badewannenhilfen
- Bewegungstrainer
- Duschhilfen
- Elektroscooter/Elektroantriebe
- Gehhilfen
- Patientenlifter/Deckenlifter
- Pflegebetten/Bett-im-Bett-Systeme
- Rollatoren
- Stehhilfen
- Toilettenhilfen
- Treppensteigergeräte
- Wohnumfeldberatung



## **Kinderrehatechnik** 0201 - 820 50 - 420

- Autositze
- Badehilfen
- Bewegungstrainer
- Gehhilfen
- Kinderrollstühle
- Kommunikationshilfen
- Kopfschutzhelme
- Lagerungshilfen
- Mobilitätshilfen
- Orthesen
- Sondersteuerungen
- Steh-/und Sitzhilfen
- Individuelle Sitzschalenversorgung
- Therapieräder
- Toilettenhilfen



## Unser Service:

- Individuell und persönlich auch zu Hause
- Abwicklung der Kostenübernahme mit den Krankenkassen
- Unterstützung bei allen Formalitäten
- Erstellung von Kostenvoranschlägen
- Finanzielle Abwicklung mit den Kranken- oder Pflegekassen
- Individuelle Anpassung von Hilfsmitteln durch Spezialist:innen
- Hilfsmittel auf Probe
- Vermietung von Rehamitteln
- Umfangreicher Reparaturservice
- Spezialversorgungen für Schwerstbehinderte
- Sonderanfertigungen
- 24-Stunden-Notfall-Service
- Serviceteams mit eigener Werkstatt

## Versorgungsablauf für Reha-Hilfsmittel über Kostenträger





# Wohnumfeldberatung

## Für mehr Selbstständigkeit im Haus

Hilfsmittel bieten Unterstützung bei allen Tätigkeiten des alltäglichen Lebens. Sie sollen Menschen mit Einschränkungen die größtmögliche Selbstständigkeit im Alltag ermöglichen und/oder Angehörigen die Pflege erleichtern. Jede Häuslichkeit ist anders und erfordert eine individuelle Beratung. Damit Sie in Ihrer gewohnten Umgebung bleiben können, auch wenn Sie in Ihrer Mobilität eingeschränkt sind, unterstützen wir Sie. Wir beraten Sie, zeigen Ihnen Alternativen auf und finden die optimale Lösung für Sie - direkt bei Ihnen vor Ort.

### SCHLAFZIMMER



- 1 Pflegehilfsmittel
- 2 Patientenlifter
- 3 Pflegebett
- 4 Toilettenstuhl
- 5 Beistelltisch
- 6 Infusionsständer

### BADEZIMMER

- 1 Haltegriffe für die Toilette
- 2 Duschklapsitz
- 3 Badewannenlifter
- 4 Haltegriffe mit Saugnäpfen
- 5 Duschhocker
- 6 Duschrollstuhl





# Wohnumfeldberatung

Jede Häuslichkeit ist anders und erfordert oft eine individuelle Beratung direkt vor Ort. Gemeinsam finden wir die optimale Lösung für Sie und für Ihr Wohnumfeld. Weitere Informationen zum Thema und eine Vielzahl an Hilfsmitteln finden Sie auch auf **unserer Homepage** unter: [www.luttermann.de](http://www.luttermann.de)

Wir beraten Sie gerne - kostenlos und unverbindlich direkt bei Ihnen vor Ort.



## WOHNZIMMER



- 1 Rollator
- 2 Greifzange
- 3 Bewegungstrainer/  
Stehtrainer  
(o. Abbildung)
- 4 Sessel mit integrierter  
Aufstehhilfe

## MOBILITÄT

- 1 Rollator
- 2 Dreirad
- 3 Rampe
- 4 Handlauf
- 5 Scooter
- 6 Rollstuhl mit  
elektrischer Brems-  
und Schiebehilfe
- 7 Mobiles Treppensteigerät







8



## Größtmögliche **Mobilität** in jeder Lebenslage

- Rollatoren
- Gehräder & Gehgestelle
- Gehwagen
- Rollstühle
- Multifunktionsrollstühle
- Rollstuhlzubehör
- Treppensteigeräte
- Radnabenantrieb E-Fix
- Rollstuhlzusatzantrieb E-Motion
- Brems- und Schiebehilfen
- Elektroscooter
- Elektrorollstühle



# Der Rollator als verlässlicher Helfer im Alltag

Rollator ist nicht gleich Rollator: Es gibt viele verschiedene Typen von Rollatoren auf dem Markt, die unterschiedlichen Bedürfnissen gerecht werden. Benutzen Sie ihn zum Beispiel nur in der Wohnung oder auch draußen? Muss der Rollator faltbar sein, um ihn im Auto zu transportieren? Soll er schmal sein, um ihn in Bus und Bahn mitzunehmen oder extraleicht, um die Kräfte der Nutzer zu schonen? Die Vielfalt an Modellen ist so groß, dass man schnell den Überblick verlieren kann. Wir beraten Sie gerne, um gemeinsam das richtige Modell für Ihren persönlichen Bedarf zu finden. Hier vorab eine Zusammenfassung der unterschiedlichen Rollatortypen:

## Standard-Rollatoren

Standardrollatoren werden meist aus Alu- oder Stahlrohr gefertigt und sind häufig nicht zusammenlegbar. Die übliche Ausstattung besteht aus einem Einkaufskorb und einem Stockhalter. Standardrollatoren sind die Basismodelle für einfache Anwendungen. Wer höhere Ansprüche stellt und mit dem Rollator ausgedehntere Einkaufstouren oder längere Erledigungen außer Haus bewältigen will, sollte die Alternative Leichtgewichtrollator in Erwägung ziehen.

## Leichtgewicht-Rollatoren

Leichtgewichtrollatoren werden aus Aluminium oder Carbon gefertigt. Sie verfügen bei geringem Gewicht trotzdem über hohe Festigkeit und Stabilität, sind in aller Regel einfach zusammenklappbar und leicht transportabel. Für den täglichen Einsatz zum Einkaufen und für sonstige Aktivitäten ist ein Leichtgewichtrollator bestens geeignet. Er ermöglicht ein ermüdungsfreies Schieben auch über längere Strecken. Bordsteinkanten und ähnliche Hindernisse können leicht überwunden werden.

## Faltbare und klappbare Rollatoren

In die Kategorie faltbare Rollatoren fallen solche, die mit einfachen Mitteln zusammengefaltet und verstaut werden können. Hierzu dürfen keine Zerlegearbeiten notwendig sein, der Klappmechanismus sollte mit wenig Kraft zu bedienen sein und sicher einrasten.

## Indoor-Rollatoren

Indoor Rollatoren sind ausschließlich zur Verwendung in Innenräumen vorgesehen. Ein Indoor Rollator dient zur Erhöhung der Sicherheit in den eigenen vier Wänden ohne dabei geländegängig sein zu müssen oder für ausgedehnte Einkaufstouren eingesetzt zu werden. Meist sind Indoor Rollatoren mit vergleichsweise kleinen Rädern ausgestattet.

## Outdoor-Rollatoren

Outdoor-Rollatoren oder Gelände-Rollatoren sind für den Einsatz im Freien mit geeigneten Reifen ausgerüstet. Optimal sind dafür breite, nicht zu kleine Räder mit pannensicherer Bereifung. Durch die größeren Reifen fällt das Überwinden von Hindernissen wie Wurzeln oder Steinen wesentlich leichter.

## Spezial-Rollatoren

Spezial-Rollatoren decken die Bedürfnisse spezieller Zielgruppen ab. Zu nennen sind XXL-Rollatoren, die für eine besonders hohe Belastung (oft über 200 kg) ausgelegt sind. XXL-Rollatoren sind wesentlich breiter gebaut als normale Rollatoren und nehmen in ihrer gesamten Konstruktion Rücksicht auf die Bedürfnisse übergewichtiger Menschen. Des Weiteren führen wir gepolsterte Arthritis-Rollatoren, Gehgestelle und Spezial-Rollatoren für Schlaganfallpatienten (Hemiplegie). Auch für besonders groß gewachsene Menschen und Kinder gibt es Spezialrollatoren.







## Rollatoren



DRIVE MEDICAL

### MIGO 2G

Standard-Rollator



- Im Innen- und Außenbereich einsetzbar
- Mehrfach angebrachte Reflektoren
- Handgriffe in Höhe stufenlos verstellbar
- Mit Korb, Tablett und Stockhalter
- Belastbarkeit bis **130 kg**

Artikelnr.: 1015766

Hilfsmittelnr. (HMV-Nr.): 10.50.04.1200

INVACARE

### BANJO P452E/3

Standard-Rollator



- Inkl. Korb, Tablett und Stockhalter
- Pannensichere Bereifung
- Individuelle Anpassung der Handgriffe
- Breiter Sitz für bequemes, sicheres Sitzen
- Einfach zu bedienender Faltmechanismus
- Zusätzliche Sicherheit durch Reflektoren
- Belastbarkeit **bis 130 kg**

Artikelnr.: 1085473

Hilfsmittelnr. (HMV-Nr.): 10.50.04.1140



DRIVE MEDICAL

### GIGO

Leichtgewicht-Rollator



- Mit Korb, Tablett und Rückenstütze
- Ergonomische Handgriffe stufenlos einstellbar
- Einhand-Faltmechanismus
- Gewicht **6,8 kg**
- Belastbarkeit bis **125 kg**

Artikelnr.: 1013495

Hilfsmittelnr. (HMV-Nr.): 10.50.04.1141







## Rollatoren



INVACARE

### DOLOMITE JAZZ 510/610 Leichtgewicht-Rollator



- Kabelloses Bremssystem
- Einfaches Falten durch innovatives Faltsystem
- Sicheres Gehen und Stehen durch starke Bremsen
- Gewicht **7,5 kg**
- Belastbarkeit bis **150 kg**

Artikelnr.: 1032775

Hilfsmittelnr. (HMV-Nr.): 10.50.04.1189

INVACARE

### DOLOMITE LEGACY 520 Leichtgewicht-Rollator



- Geringes Gewicht und hohe Stabilität
- Hohe Beinfreiheit
- Leichter Transport durch kleines faltmaß
- Gewicht **7,2 kg**
- Belastbarkeit bis **150 kg**

Artikelnr.: 8541

Hilfsmittelnr. (HMV-Nr.): 10.50.04.1127



REHASENSE

### ROUTER Leichtgewicht-Rollator



- Ergonomische Griffe und Bremsen
- Leicht faltbar
- Sitznetz für Ruhepausen
- Abnehmbare Einkaufstasche und Stockhalter
- Erhältlich in unterschiedlichen Farben
- Gewicht ca. **6,8 kg**
- Belastbarkeit bis **150 kg**

Artikelnr.: 1082116

Hilfsmittelnr. (HMV-Nr.): 10.50.04.1184





## Rollatoren



BISCHOFF & BISCHOFF

### ALEVO

#### Leichtgewicht-Rollator



- Inklusive abnehmbare Tasche und Rückengurt
- Integrierte Reflektoren und gepolsterte Sitzfläche
- Design: Porsche Design Studio
- Griffhöhe verstellbar
- Gesamtgewicht nur **5,8 kg**
- Belastbarkeit **bis 130 kg**

Artikelnr.: 1064629

DRIVE MEDICAL

### TORRO

#### Leichtgewicht-Rollator



- Im Innen- und Außenbereich einsetzbar
- Große Sitzfläche
- Abnehmbarer Rückengurt
- Einstellbare Handgriffe
- Inkl. Tasche, Rückengurt und Stockhalter
- Belastbarkeit **bis 150 kg**
- Farben: **rot, anthrazit**

Artikelnr.: 1064629

Hilfsmittelnr. (HMV-Nr.): 10.50.04.1197



13



REHASENSE

### PIXEL

#### Indoor-Rollator



- Einfacher Klappmechanismus
- Höhenverstellbarer Schiebebügel
- Große, abnehmbare Transporttasche
- Netztasche mit Klettverschlüssen am Griff
- Abnehmbares, antirutschbeschichtetes Tablett
- Belastbarkeit **bis 110 kg**

Artikelnr.: 1082765





## Rollatoren



REHASENSE

### EXPLORER Outdoor-Rollator



- Ergonomische Griffe und Bremsen
- Leicht faltbar
- Sitznetz für Ruhepausen
- Beidseitige Ankipphilfe erleichtert das Überwinden von Bordsteinen
- Reflektoren für bessere Sichtbarkeit
- Große, pannensichere Softräder
- Gewicht **ca. 9 kg** (+ Tragetasche 300 g)
- Belastbarkeit **bis 200 kg**

Artikelnr.: 1013495

Hilfsmittelnr. (HMV-Nr.): 10.50.04.1141

TOPRO

### OLYMPUS Outdoor-Rollator



- Inklusive Stockhalter
- Einfaches Überwinden von Hindernissen
- Abnehmbares Einkaufsnetz, belastbar **bis 15 kg**
- Geringer Druck auf den Handgelenken
- Belastbarkeit **bis 150 kg**

Artikelnr.: 1036927

Hilfsmittelnr. (HMV-Nr.): 10.05.04.1162



REHASENSE

### NAVIGATOR XL-Rollator (Arthritis)



- Sitznetz für Ruhepausen
- Schiebehilfen mit Unterarmauflagen leicht verstellbar
- Design des Rahmens und der Griffe stellt bestmöglichen Bedienkomfort
- Gewicht **ca. 10,8 kg** (+ Tragetasche 300 g)
- Belastbarkeit **bis 150 kg**

Artikelnr.: 1082121

Hilfsmittelnr. (HMV-Nr.): 10.46.04.0019



REHASENSE

## SERVER HD Spezial-Rollator (XL)



- Ergonomische Griffe und Bremsen
- Leicht faltbar
- Sitznetz für Ruhepausen
- Schiebegriffe sind höhenverstellbar in 10 Positionen
- Gewicht **ca. 7,9 kg**
- Belastbarkeit **bis 200 kg**

Artikelnr.: 1013495

Hilfsmittelnr. (HMV-Nr.): 10.50.04.1141

DRIVE MEDICAL

## CRISTALLO<sup>2</sup> Spezial-Rollator (Arthritis)



- Gepolsterte, einstellbare Unterarmauflagen
- Automatische Verriegelung gegen Zusammenklappen
- Mehrfach angebrachte Reflektoren
- Doppelfunktionsbremse (zum Bremsen und Feststellen)
- Max. Zuladung Korb und Tablett je **5 kg**
- Mit Korb, Tablett und Stockhalter
- Gesamtgewicht **12,3 kg**
- Belastbarkeit bis **120 kg**

Artikelnr.: 1036233

Hilfsmittelnr. (HMV-Nr.): 10.46.04.0009





## Rollatoren



DRIVE MEDICAL

### GOLITE 200 XXL Spezial-Rollator



- Im Innen- und Außenbereich einsetzbar
- Extragroße und weiche Sitzfläche
- Abnehmbare Rückenstützbügel
- Einstellbare, ergonomische Handgriffe
- Inkl. Korb, Rückenstütze und Stockhalter
- Belastbarkeit **bis 200 kg**

Artikelnr.: 1015619

Hilfsmittelnr. (HMV-Nr.): 10.50.04.2014

INVACARE

### DOLOMITE MELODY HP Spezial-Rollator



- Anpassung an Schlaganfallpatienten
- Einstellbare Einhandbremse und Schiebegriff
- Beinfreiheit durch hochklappbaren Sitz
- Automatisch verriegelnde Klappsperre
- Gewicht **7,8 kg**
- Belastbarkeit **bis 135 kg**

Artikelnr.: 1070618/1013395

Hilfsmittelnr. (HMV-Nr.): 10.50.04.1123



INVACARE

### DELTA P429 Spezial-Rollator (Gehrad)



- Hohe Wendigkeit
- Einstellbare Handgriffe
- Platzsparend klappbar
- Tasche kann beim Falten am Rollator bleiben
- Inkl. Korb und Tablett
- Belastbarkeit **bis 135 kg**

Artikelnr.: 18901

Hilfsmittelnr. (HMV-Nr.): 10.50.04.0018





# Rollatoren/Gehgestelle



INVACARE

## ASTERIA P409

Gehgestell



- Höhenverstellbarkeit
- Platzsparend zusammenfaltbar
- Hoch angesetzte Verbindungsstange für Nutzung über der Toilette
- Belastbarkeit **bis 135 kg**

Artikelnr.: 1052135

Hilfsmittelnr. (HMV-Nr.): 10.46.01.0027

BISCHOFF & BISCHOFF

## REZI

Gehgestell



- Bewegliches Gehgestell (reziprok)
- Gestellhöhe in fünf Stufen einstellbar
- Rutschhemmende GummifüÙe
- Faltbar
- Gesamtgewicht **2,5 kg**
- Belastbarkeit **bis 120 kg**

Artikelnr.: 1002458

Hilfsmittelnr. (HMV-Nr.): 10.46.01.1007







## Rollatorenmaße - Übersicht

Modell	Breite gesamt	Sitzbreite	Griffhöhe	Sitzhöhe	Gesamtgewicht (mit Korb)	Max. Belastung
<b>Migo 2G</b>	58 cm	36 cm	80-100 cm	60 cm	9,1 kg	130 kg
<b>P452E/3 Banjo</b>	60 cm	39 cm	71-98 cm	61 cm	8,8 kg	130 kg
<b>Gigo</b>	63 cm	34 cm	83-93,5 cm	54 cm	6,8 kg	120 kg
<b>Dolomite Jazz 610</b>	59,5 cm	45 cm	75-100 cm	61 cm	7,8 kg	150 kg
<b>Dolomite Jazz 510</b>	59,5 cm	45 cm	65-80 cm	51 cm	7,5 kg	150 kg
<b>Legacy</b>	59,5 cm	36 cm	75-85 cm	54 cm	7,2 kg	150 kg
<b>Router (M)</b>	60 cm	46 cm	66-86 cm	55 cm	6,7 kg	150 kg
<b>Router (L)</b>	60 cm	46 cm	74-102 cm	62 cm	6,8 kg	150 kg
<b>Athlon</b>	61 cm	46 cm	74-102 cm	62 cm	5 kg ohne Korb	150 kg
<b>Capero</b>	64 cm	45 cm	86-97 cm	54 cm	5,8 kg	136 kg
<b>Troja 2G Premium</b>	60 cm	45,5 cm	78-100 cm	62 cm	7,8 kg	150 kg
<b>Alevo</b>	62,5 cm	44 cm	81 bis 96 cm	58,5 cm	5,8 kg	130 kg
<b>Torro</b>	61,5 cm	42 cm	78-94,5 cm	59 cm	6,9 kg	150 kg
<b>Pixel</b>	54 cm	–	86-97 cm	–	5,2 kg	110 kg
<b>Explorer</b>	69 cm	53 cm	91-112 cm	62 cm	9,5 kg	200 kg
<b>Olympos</b>	70,5 cm	47 cm	76-95 cm	60 cm	8,9 kg	150 kg
<b>Navigator</b>	55 cm	46 cm	90-115 cm	62 cm	11,1 kg	150 kg
<b>Server HD</b>	69 cm	55 cm	74-102 cm	62 cm	7,9 kg ohne Korb	200 kg
<b>Arthritisrollator Cristallo</b>	65 cm	38 cm	102-118 cm	61 cm	12,3 kg	120 kg
<b>GoLite 200 XXL</b>	78 cm	46 cm	88-99,5 cm	57 cm	12,7 kg	200 kg
<b>Delta-Gehrad P429</b>	67 cm	–	81-94 cm	–	6 kg	135 kg
<b>Dolomite Melody L HP</b>	61,5 cm	43 cm	78,5-95,5 cm	61 cm	7,8 kg	135 kg
<b>Asteria P409</b>	61 cm	-	-	-	2,8 kg	135 kg
<b>Rezi</b>	51,5 cm	-	-	-	2,5 kg	120 kg



# Gehwagen

## TOPRO TAURUS... DER STARKE ARM

Der TOPRO Taurus ist eine vielseitige Gehhilfe, die durch ihre hydraulische oder elektrische Höhenverstellung individuell einstellbar ist. Mit verstellbaren Unterarmauflagen, speziellen für den therapeutischen Einsatz optimierten Rädern und einer großen Palette pflegerischen Zubehörs, wurde der Taurus für die moderne Bewegungstherapie entwickelt. Er stützt auf Schritt und Tritt und ermöglicht es, sich aufrecht gehend fortzubewegen. Die Unsicherheit und Angst beim Gehen kann dadurch verringert werden. Über eine gut lesbare Höhenskala ist es möglich, dass die einmal für korrekt befundene Stützhöhe abgelesen und jederzeit wieder eingestellt werden kann. Aufgrund seiner schwenkbaren Räder kann der Gehwagen mit wenig Kraftaufwand gelenkt werden. Menschen mit eingeschränkter Handkraft oder -funktion können den TOPRO Taurus ohne Anstrengung über die Unterarme lenken. Der Beinbereich ist frei zugänglich. Das Körpergewicht wird aufgefangen, und man kann die Konzentration auf die Beine lenken. Eine Fußbremse befindet sich auf allen Rädern. Optional kann die Nutzerin oder der Nutzer mit einer Handbremse ihre oder seine persönliche Schiebengeschwindigkeit bestimmen. Versionen mit einstellbaren Handgriffen und Bremsen sind ebenfalls erhältlich, sprechen Sie uns einfach an.

TOPRO

## TAURUS H

### Hydraulischer Gehwagen



- Die Gasfeder ermöglicht eine leichte Höhenverstellung. Der Gehwagen ist auch für die Dusche geeignet.
- Belastbarkeit **bis 150 kg**

Artikelnr.: 1030855

Hilfsmittelnr. (HMV-Nr.): 10.46.02.1006



TOPRO

## TAURUS E

### Elektrischer Gehwagen



- Der batteriebetriebene Motor ermöglicht durch elektronische Höhenverstellung eine Anpassung während der Nutzung. Somit ist der Gehwagen auch gut für mehrere Menschen, und sogar für Körpergrößen **bis zu 2 m**, einsetzbar.
- Belastbarkeit **bis 150 kg**

Artikelnr.: 1013067

Hilfsmittelnr. (HMV-Nr.): 10.46.02.1011



# Gehwagen

## DOLOMITE STEP UP

Der Dolomite Step Up ist eine Lauflernhilfe mit elektrischer Höheneinstellung. Er unterstützt die Lauftherapie und hilft dabei, sicher zu stehen. Der Step Up wurde entwickelt, um gehbehinderten Menschen und Personen z.B. nach einem Unfall zu ermöglichen, mit der Lauftherapie zu beginnen. Die Bauweise ermöglicht das Ranfahren an ein Bett oder den Rollstuhl. Das Körpergewicht wird durch die Unterarmauflagen getragen. Bei der Konstruktion des Step Up wurde ganz genau auf eine gesunde Körperhaltung beim Laufen geachtet. So befindet sich Ihr Handgelenk stets in einem 25°-Winkel zur Schulter.

INVACARE

## DOLOMITE STEP UP

### Gehwagen



- Leichte Einhand-Höhenverstellung
- Sicheres Aufstehen vom Bett
- Vereinfachter Transfer von Rollstühlen
- Optimale Druckentlastung durch weiches Material
- Werkzeugfreie Montage des Zubehörs
- Belastbarkeit **bis max. 150 kg**



**Manuelle Version** (Gewicht: 16,0 kg)

**Hilfsmittelnr. (HMV-Nr.): 10.46.02.1019**

**Hydraulische Version** (Gewicht: 18,0 kg)

**Hilfsmittelnr. (HMV-Nr.): 10.46.02.1020**

**Elektrische Version** (Gewicht: 23,0 kg)

**Hilfsmittelnr. (HMV-Nr.): 10.46.02.1021**



REHA-SENSE

## PLATFORM

### Gehwagen



- Passt durch Standardtüröffnung mit einer Breite von 75 cm
- Mit Armstützen und Höhenverstellbarkeit
- Weiche und bequeme PU-Unterlegscheiben
- Integriertes Bremssystem
- Griffe und Höhe leicht einstellbar
- Kein Werkzeug erforderlich
- Gewicht **16,4 kg**
- Belastbarkeit **bis max. 150 kg**

**Artikelnr.: 1013067**

**Hilfsmittelnr. (HMV-Nr.): 10.46.02.1011**





# Unsere Rollstuhlauswahl

Rollstühle gibt es mittlerweile in den unterschiedlichsten Ausführungen. Doch welcher Rollstuhl ist der Richtige? Egal ob Größe, Bauweise, Farbe oder Antrieb – wir richten uns in der Beratung nach Ihren individuellen Bedürfnissen. Ein Rollstuhl kann eine große Hilfe bedeuten, wenn man in seiner Mobilität beeinträchtigt ist. Durch modernste Technik und eine fachgerechten Beratung kann eine aktive Teilnahme am täglichen Leben erleichtert werden. Nachfolgend finden Sie weitere Informationen zu allen Rollstuhlkategorien. Sie können sich aber auch direkt an uns wenden, wir beraten Sie gerne unverbindlich.

## Standardrollstuhl

Der Standardrollstuhl besteht in der Regel aus Stahlrohr und ist damit äußerst robust und stabil. Er lässt sich zerlegen (Seitenteile, Fußstützen und Räder lassen sich abnehmen) und passt damit in fast jeden Kofferraum. Er ist geeignet für Rollstuhlnutzer:innen, die vorwiegend geschoben werden und den Rollstuhl nur wenig selbst antreiben. Als Basis für einen elektrischen Zusatzantrieb ist dieses Modell durch seine robuste Bauweise sehr gut geeignet. Den Zusatzantrieb und weiteres Zubehör finden Sie auf den folgenden Seiten.

## Leichtgewichtrollstuhl

Ein Leichtgewichtrollstuhl ist ein Rollstuhl aus z.B. Aluminium, der aufgrund des Materials ca. 2-3 kg leichter sein kann als ein Standardmodell. Er ist für Menschen geeignet, die sowohl im Rollstuhl geschoben werden als auch den Rollstuhl selber antreiben. Insbesondere für halbseitengelähmte Nutzer:innen, die den Rollstuhl trippelnd mit einem Arm und einem Bein antreiben, ist er hervorragend geeignet.

## Aktivrollstuhl

Aktivrollstühle sind besonders leicht, vielfältig ausrüstbar, gut zu transportieren und passen sich Ihrem aktiven Lebensstil an. Wir streben danach, ideale Lösungen zu bieten. Unsere Aktivrollstühle wecken die Lust, ein mobiles Leben ganz nach Ihren Vorstellungen zu führen. Sie sind besonders für agile Menschen, die mitten im Leben stehen und „aktiv“ am beruflichen Leben und an Freizeitaktivitäten teilnehmen wollen, gebaut worden.

## Multifunktionsrollstuhl

Ein Multifunktionsrollstuhl bietet die Möglichkeit, den Sitz zu kippen, den Rücken schräg zu stellen und die Fußstützen hoch zu schwenken. Er hat ein dick gepolstertes Kissen für den Sitz und den Rücken sowie die Möglichkeit, eine Kopfstütze, einen Therapietisch und stützende Pelotten im Rumpfbereich zu montieren. Er ist für Personen gedacht, die eine eingeschränkte Sitz- und Rumpfstabilität haben und im „normalen“ Rollstuhl über einen längeren Zeitraum nicht mehr sitzen können.

## Elektrorollstühle

Wir unterscheiden in Außenfahrer (sehr spurstabil durch zusätzlichen Lenkmotor), optimal für weite Strecken, und Innenfahrer (sehr wendig, ohne Lenkmotor), fast auf der Stelle drehbar. Die Stühle können optional mit diversen Sitzsystemen und verschiedenen elektrischen Sitzverstellmöglichkeiten ausgestattet werden, um einen hohen Sitzkomfort zu erleben. Elektrorollstühle sind für Personen geeignet, die aufgrund ihrer Immobilität nicht in der Lage sind, kurze oder längere Strecken selbstständig bewerkstelligen zu können.

## Spezialrollstühle

Neben Schwerlastrollstühlen für hohe Belastungen gibt es unterschiedlichste Untergruppen wie Sport- und Kinderrollstühle sowie Rollstühle mit speziellen Antrieben. Gemeinsam finden wir für Sie die optimale Lösung.






# Rollstühle



BISCHOFF & BISCHOFF

## S-ECO 300 Standardrollstuhl



- Erhältlich in unterschiedlichen Sitzbreiten
- Fußplatten mit Fersenbändern
- Seitenteile abschwenkbar
- Optional mit Trommelbremse
- Gesamtbreite Sitzbreite + 18 cm
- Gewicht ab **19 kg** (je nach Ausstattung)
- Belastbarkeit bis **125 kg**

Weiteres  
Zubehör auf  
Anfrage

Hilfsmittelnr. (HMV-Nr.): 18.50.02.0106

INVACARE

## ACTION®2 NG Leichtgewichtrollstuhl



- Stabiler, faltbarer Rahmen mit festem Rücken
- Abschwenkbare Armlehne mit Adapter zur Höheneinstellung
- Ideal für Standardversorgung
- Gewicht **ca. 16,2 kg**
- Belastbarkeit **bis 125 kg**

Hilfsmittelnr. (HMV-Nr.): 18.50.02.2103



INVACARE

## ACTION®3 NG Leichtgewichtrollstuhl



- Attraktives Design mit Leichtgewichtsoptionen
- Kreuzstrebe für mehr Stabilität
- Modular anpassbar
- Hervorragende Laufeigenschaften und Manövrierbarkeit dank Leichtgewichtrahmen
- Rückschwenkbare Armlehne
- Gesamtgewicht **14,5 kg**
- Belastbarkeit bis **125 kg**

Artikelnr.: 1036233

Hilfsmittelnr. (HMV-Nr.): 10.46.04.0009





# Rollstühle



INVACARE

## **ACTION®4 NG HEAVY DUTY** Leichtgewicht-/Spezialrollstuhl



- Faltpbarer Leichtgewichtrollstuhl
- Doppelkreuzstrebe für stabilen Rahmen
- Anpassbare Höhe der Rückenlehne, Armlehnen, Fußstützen
- Erhältlich in unterschiedlichen Sitzbreiten
- Belastbarkeit bis **160 kg**

Hilfsmittelnr. (HMV-Nr.): 18.50.02.3028

BISCHOFF & BISCHOFF

## **PYRO LIGHT OPTIMA XL** Schwerlast-/Spezialrollstuhl



- Höhenverstellbarer Schiebegriff
- Stufenlos tiefen- und höhenverstellbare Seitenteile
- Individuelle Sitztiefenverstellung
- Variable Sitzhöhenverstellung sowie winkel- und breitenverstellbare Fußplatten
- Optional mit Trommelbremse
- Belastbarkeit bis **170 kg**

Hilfsmittelnr. (HMV-Nr.): 18.50.02.3032



BISCHOFF & BISCHOFF

## **ECON XXL** Schwerlast-/Spezialrollstuhl



- Doppelkreuzstrebe für hohe Belastungen
- Verstärkte Achsen
- Seitenteile hochklappbar
- Fußbrett höheneinstellbar inkl. Fersenband
- Erhältlich in verschiedenen Sitzbreiten
- Belastbarkeit bis **250 kg**

Artikelnr.: 1077923/1077924/1077925



# Multifunktionsrollstühle

## MULTIFUNKTIONSROLLSTUHL REA CLEMATIS® PRO

Rea Clematis Pro® kombiniert eine angenehme Sitzposition mit überzeugender Stabilität und höchster Sicherheit. Er sorgt durch seine modulare Rückenlehne für eine gesunde Sitzhaltung. Der Rücken lässt sich bis zu 30° nach hinten neigen und einfach an die Anforderungen der Person anpassen. Erhältlich ist der Rea Clematis Pro® mit Standardrückenbespannung oder optional mit fester Rückenplatte und Laguna2-Rückenkissen.



24

INVACARE

## REA CLEMATIS® PRO Multifunktionsrollstuhl



- Stufenlos einstellbare Sitztiefe
- Individuell anpassbare Kopfstütze
- Leicht manövrierbar
- Höhen-, tiefen-, winkel- und breitenverstellbare Fußplatte
- Belastbarkeit **bis max. 135 kg**

Hilfsmittelnr. (HMV-Nr.): 18.50.02.7068



Weitere  
Modelle auf  
Anfrage



# Rollstuhlzubehör



## Schlupfsäcke & Wickeldecken



- Premiumschlupfsäcke und Wickeldecken aus wasserabweisendem Außenmaterial
- Perfekte Begleiter für Winter und Herbst
- Fusselfreies Innenfutter Polar Fleece für angenehme Wärme
- Komfortable anatomische Form
- Außenmaterial ideal für kaltes Wetter

### Schlupfsäcke

- Geeignet für Rollstühle
- In verschiedenen Größen erhältlich

### Wickeldecken

- Waschbar bei bis zu 30° C
- Geeignet für Scooter und Rollstühle
- In verschiedenen Größen erhältlich



## Nylonabdeckungen (Garage)

- Auch bei Kälte geschmeidiges Nylongewebe
- Beschwerter Rand zur besseren Handhabung und Halt

### Für gefaltete Rollstühle:

Maße ca. 145 x 90 cm (L x H)

Artikelnr.: 1042432



### Für E-Rollstühle und nicht faltbare sowie nicht gefaltete Rollstühle:

Maße ca. 130 x 70 x 95 cm (L x B x H)

Artikelnr.: 1042431



### Für Scooter:

Maße ca. 120 x 64 x 98 cm (L x B x H)

Artikelnr.: 1042433





# Treppensteigeräte



## Treppensteigen im eigenen Rollstuhl

Das Scalamobil passt an die meisten handelsüblichen Rollstuhlmodelle. Es genügt, eine spezielle Halterung an den eigenen Rollstuhl zu montieren. An dieser wird das Scalamobil mit wenigen Handgriffen befestigt. Der Vorteil: Rollstuhlfahrer:innen müssen nicht umsitzen. Zum Treppensteigen werden die großen Rollstuhlräder dann kurzzeitig abgenommen oder mit einer optional erhältlichen Zusatzhalterung gleich mit transportiert. Jede einzelne Stufe wird zum Hindernis, wenn man aufgrund einer Krankheit oder Behinderung nicht mehr selbstständig Treppen steigen kann: zu Hause, bei Ärzten, in öffentlichen Gebäuden oder bei Bekannten und Verwandten.

Mit dem neuen Scalamobil werden verbaute Wege wieder geebnet: Egal ob steile, enge oder Wendeltreppen, ob aus Holz, Stein oder Teppich: Das Scalamobil überwindet problemlos und schonend alle Treppen. Dabei lässt es sich mit geringem Kraftaufwand einfach und sicher bedienen.

## Scalamobil S35 – im eigenen Rollstuhl



- Auch für enge und gewendelte Treppen geeignet
- Schont die Treppe dank des intelligenten Steigsystems
- Automatische Sicherheitsbremsen
- Gesamtgewicht **25 kg**
- Gesamtbreite **43-52 cm**
- Gesamthöhe **115-155 cm**
- Geeignet für ein max. Gesamtgewicht von **180 kg**
- Kapazität bis **300 Stufen**

### Umfangreiches Zubehör erhältlich:

- ✓ Halterung ✓ Kopfstütze ✓ Steighöhenerweiterung
- ✓ Sicherheitsbeckengurt ✓ Kippstützen

Artikelnr.: 1017102

Hilfsmittelnr. (HMV-Nr.): 18.65.01.1026



## Scalamobil S36 – mit integriertem Sitz



- Für Personen, die beim Treppensteigen Hilfe benötigen, aber nicht unbedingt auf einen Rollstuhl angewiesen sind, ist das Scalamobil auch mit integriertem Sitz erhältlich.

Artikelnr.: 1017014

Hilfsmittelnr. (HMV-Nr.): 18.65.01.1027





## Radnabenantrieb E-Fix

### E-Fix

Der elektrische Zusatzantrieb E-Fix ist so anpassungsfähig, dass er an die meisten Rollstuhlmodelle adaptiert werden kann. Dazu gehören auch Pflege- und Lagerungsstühle, Sitzschalensysteme und Aufstehstühle. So muss niemand auf seinen optimal angepassten Rollstuhl verzichten. Die Elektromotoren befinden sich in den Radnaben der Räder. Das handliche Bediengerät wird in Verlängerung der Armlehne angebracht und ist stufenlos einstellbar. Der leichte Akku wird einfach unter der Sitzfläche eingehängt. Die Reichweite des Akkus beträgt bis zu 16 km. Mit Hilfe des Automatik-Schnellladegerätes kann er in kürzester Zeit wieder aufgeladen werden.



### E-Fix E35

alber

- Der manuelle Rollstuhl wird zum leichten Elektrorollstuhl
- Dreht auf der Stelle und fährt auf engstem Raum
- Mit einer Batterieladung **bis zu 16 km** weit fahren (optional bis zu 30 km)
- Geschwindigkeit von **0,6-6 km/h** stufenlos anpassbar
- Leicht zu zerlegen und passt in jeden Kofferraum
- Reichweite bis **16 km**



#### Umfangreiches Zubehör erhältlich:

- ✓ Halterungen ✓ Begleitsteuerung
- ✓ Zusatzschiebegriffe ✓ Kippstützen

Artikelnr.: 1054556

Hilfsmittelnr. (HMF-Nr.): 18.99.05.1018



### E-Fix E36 (verstärkte Version)

alber

- Max. Personengewicht **160 kg**
- Max. Gesamtgewicht **210 kg**
- Reichweite bis **18 km**

Artikelnr.: 1054557

Hilfsmittelnr. (HMF-Nr.): 18.99.05.1019





## Rollstuhlzusatzantrieb e-motion

### Ein manueller Rollstuhl mit Extraschubkraft

e-motion verbindet aktive Mobilität mit therapeutischem Nutzen. Auch Rollstuhlfahrer:innen mit eingeschränkter Kraft können sich dank e-motion wieder selbstständig fortbewegen. Sie bleiben in Bewegung und trainieren ihre Vitalfunktionen. Muskeln und Gelenke werden entlastet. Es reicht sehr wenig Kraft aus, um sich selbstständig fortzubewegen und den Aktionsradius zu vergrößern. e-motion fördert somit die Unabhängigkeit von Rollstuhlfahrer:innen. Dank getriebeloser Antriebstechnik gelangt man ohne störende Geräuschentwicklung leise und diskret ans Ziel. Die in den Radnaben integrierten Elektromotoren des e-motion unterstützen wirkungsvoll die Anschubbewegung der Rollstuhlfahrer:innen. Jeder Impuls am Greifreifen wird von der intelligenten Sensorik des e-motion registriert und in eine genau passende Kraftunterstützung übersetzt: eine Servolenkung für Rollstuhlfahrer:innen. Mit dieser Extrakraft können auch längere Strecken, Rampen oder Steigungen selbstständig bewältigt werden. Auch bergab hilft e-motion: Die Kraftunterstützung verstärkt den Bremsimpuls und ermöglicht ein sicheres und entspanntes Befahren von Gefällstrecken.



### Kraftverstärkender Zusatzantrieb e-motion M25 / DuoDrive



- Spielend Steigungen und längere Strecken bewältigen
- Hilft auch beim Bremsen – für mehr Sicherheit bergab
- Großer Aktionsradius dank Lithium-Ionen-Akkus
- Individuelle Anpassung durch einstellbare Fahreigenschaften
- Schnell zerlegt und einfach zu transportieren
- Geschwindigkeit Unterstützung **0-6 km/h**
- Max. Personengewicht **130 kg**
- Max. Gesamtgewicht **180 kg**
- Reichweite bis **25 km**

#### Umfangreiches Zubehör erhältlich:

- ✓ Halterung ✓ Greifreifenbeschichtung
- ✓ Speichenschutz ✓ Kippstützen

#### e-motion M25

Artikelnr.: 1017102

Hilfsmittelnr. (HMV-Nr.): 18.99.08.1019

#### DuoDrive

Hilfsmittelnr. (HMV-Nr.): 18.99.05.2002





# Brems- und Schiebehilfen

## Die neue Leichtigkeit des Schiebens

Die Idee hinter Viamobil ist so einfach wie clever: Ein elektrischer Zusatzantrieb wird nachträglich an Ihren vorhandenen Rollstuhl angebracht. Der starke Elektromotor entlastet die Begleitperson und verleiht so Ihrer Mobilität neuen Antrieb. Mit Viamobil wird das Schieben, aber auch das Bremsen kinderleicht. Große Kraftanstrengungen bei Steigungen, Gefällen oder auch Rampen gehören von nun an der Vergangenheit an. Genießen Sie mehr Unabhängigkeit im Alltag, wann und vor allem wo Sie wollen.

Denn Viamobil ist mit fast jedem Rollstuhltyp kombinierbar. Sie wählen einfach den Rollstuhl, der nach therapeutischen Gesichtspunkten am besten zu Ihnen passt, und ergänzen ihn mit Viamobil. Die Anbringung ist schnell, einfach und ohne Werkzeug oder technische Kenntnis zu bewerkstelligen. Der Rollstuhl selbst bleibt in seiner Funktion (z.B. faltbarkeit) in vollem Umfang erhalten, während Sie Ihren Komfort und Ihre Mobilität deutlich steigern.



## Viamobil V25



- Stufenlose Geschwindigkeitsregulierung
- Mit Vorwärts- und Rückwärtsgang
- Motor, Bremse und Getriebe in der Radnabe
- Auf Knopfdruck hebt und senkt sich das Antriebsrad automatisch
- Automatisches Federsystem für konstanten Anpressdruck
- Ab 8 % Gefälle bzw. Steigung sind Kippstützen vorgeschrieben
- Schafft Steigungen bzw. **Gefälle bis 18 %**
- Geeignet für Personen bis **110 kg**
- Reichweite bis zu **20 km**



### Umfangreiches Zubehör erhältlich:

- ✓ Halterungen ✓ Kippstützen
- ✓ Zusatzschiebegriffe ✓ Bereifung

Artikelnr.: 1021164

Hilfsmittelnr. (HMF-Nr.): 18.99.04.1023



## Viamobil V14 eco



- Schafft Steigungen bzw. **Gefälle bis 10 %**
- Geeignet für Personen bis **120 kg**
- Reichweite bis zu **12 km**

Artikelnr.: 1006655

Hilfsmittelnr. (HMF-Nr.): 18.99.04.1012



## Brems- und Schiebehilfen



### Der innovative Zusatzantrieb für aktive Rollstuhlfahrer: SMOOV one. Be fly.

Der SMOOV one ist ein innovativer Elektroantrieb, der jederzeit flexibel an den Rollstuhl an- und wieder abgedockt werden kann. Immer dann, wenn man Extrapower braucht. Die Antriebseinheit steigert die Mobilität und Flexibilität, sodass man jederzeit tun kann, was man will. Der SMOOV one kann mithilfe des Entriegelungs- und Tragegriffs jederzeit ganz einfach an- oder abdocken. Sogar während man im Rollstuhl sitzt. Dank des hochwertigen Materials und einem Gewicht von 7,2 kg ist der SMOOV one leicht genug für den Alltag – und trotzdem robust. Egal ob Bordsteine, Schwellen oder kleine Absätze: Mit dem SMOOV one kann der Alltag mühelos gemeistert und Kraft gespart werden.

### SMOOV one

alber



- Einfaches An- oder Abdocken durch Entriegelungs- und Tragegriffe
- Leicht zu transportieren durch geringes Gewicht von **7,2 kg**
- USB-C Anschluss: Bedieneinheit oder Smartphone laden
- Geeignet für Personen bis **140 kg**
- Akkureichweite bis zu **20 km**

Hilfsmittelnr. (HMV-Nr.): 18.99.04.1012





# Elektrorollstühle



INVACARE

## AVIVA RX20 Elektrorollstuhl

- Standardelektrorollstuhl mit Hinterradantrieb
- Schmale Gesamtbreite von nur **560 mm**
- Neues LED-Lichtsystem
- Kabellose Programmierung
- Geräuscharmes Fahrverhalten
- Belastbarkeit bis **136 kg**

Hilfsmittelnr. (HMV-Nr.): 18.50.04.0214

INVACARE

## STREAM Elektrorollstuhl



- Der Stream ist wendig und überzeugt bei Fahrten im Innen- und Außenbereich. Der Sitz kann individuell angepasst werden
- Große Hinterräder sorgen für kräftigen Antrieb
- Reichweite von bis zu **25 km**
- Einfache Bedienbarkeit
- Belastbarkeit bis **130 kg**

Artikelnr.: 1051926

Hilfsmittelnr. (HMV-Nr.): 18.50.04.0149



PERMOBIL

## F5 CORPUS VS Elektrorollstuhl mit Stehfunktion

Der **F5 Corpus VS** bietet die **Möglichkeit des Stehens** sowie des Fahrens im Stehmodus.

- Einsatz: Innen- und Außenbereich
- Intelligentes Kontrollsystem
- Verstellbare Ergonomie
- Agile Federung
- Verstellbarer Neigungswinkel der Rückenlehne
- Programmierbare Fußplattenhöhe
- Belastbarkeit bis **136 kg**
- Reichweite zwischen 25-35 km
- Geschwindigkeit 6-12 km/h

Hilfsmittelnr. (HMV-Nr.): 18.99.03.2021





# Elektroscooter



## Sicher unterwegs – entspannt ankommen

Unsere Scooter unterstützen Sie dabei, wieder ein aktives und selbstständiges Leben zu führen. Einkäufe und Ausflüge ins Grüne gehören für Sie wieder zum alltäglichen Leben dazu! So verschieden wie die persönlichen Ansprüche, so umfangreich ist auch die Produktpalette – vom einfachen, wendigen Einstiegsmodell bis zum exklusiven Komfort-Elektromobil für lange Fahrten. Die Höchstgeschwindigkeiten der verschiedenen Modelle bewegen sich zwischen 6 km/h und 15 km/h, daher ist auch kein Führerschein und auch keine Fahrprüfung nötig. Für Patienten mit Gehbehinderung ist ein Elektromobil der ideale Begleiter für einen aktiveren Alltag. Sie können die neuesten Modelle unserer Elektrorollstühle und Scooter unverbindlich bei uns testen. Wir kommen auch gerne zu Ihnen nach Hause und beraten Sie nach Ihren individuellen Bedürfnissen.



INVACARE

## ORION METRO

Scooter 6 km/h-Version

- Drehbarer Sitz mit Kopfstütze und hochklappbaren Armlehnen
- Federungssystem für Fahrten auf unebenem Gelände
- Schutz von Motor und Batterie gegen Spritzwasser und Korrosion
- Gesamtgewicht (inkl. Batterien) **110 kg**
- Reichweite ca. **43 km**
- Max. Nutzergewicht **136 kg**

Artikelnr.: 1082355

Hilfsmittelnr. (HMV-Nr.): 18.51.05.1035

INVACARE

## COMET

Scooter 15 km/h-Version



- LCD-Display sowie ergonomische Lenkgriffe
- Leistungsstarker Motor
- Schutz von Motor und Batterie gegen Spritzwasser und Korrosion
- Gesamtgewicht (inkl. Batterien) **136 kg**
- Reichweite ca. **52 km**
- Max. Nutzergewicht **160 kg**

Weitere Modelle mit 10 oder 15 km/h Version erhältlich





## Bad, Dusche & WC

- Toilettenrollstühle
- Duschoilettenrollstühle
- Duschhocker & Duschstühle
- Duschklapsitze
- Badewannenlifter
- Badehilfen
- Toilettensitzerhöhungen
- Haltegriffe



# Toilettenrollstühle

Weitere  
Modelle auf  
Anfrage



DRIVE MEDICAL

## TRS 130 Toilettenrollstuhl



- Abschwengbare Armlehnen und Fußstützen
- Serienmäßiger Eimer mit Geruchsverschluss
- Ohne Eimer über Toilettenbecken fahrbar
- Einfache, werkzeuglose Montage
- Leichte Reinigung
- Belastbarkeit bis **130 kg**

Artikelnr.: 1069128

Hilfsmittelnr. (HMV-Nr.): 18.46.02.0058

INVACARE

## H720T Toilettenrollstuhl



- Abnehmbare Polsterfläche
- Toilettenbrille mit integriertem Toilettentopfhalter
- Absenkbare Armlehnen und abnehmbare Fußstützen
- Leichte Reinigung
- Belastbarkeit **135 kg**

Artikelnr.: 0011264

Hilfsmittelnr. (HMV-Nr.): 18.46.02.0058



CARELINE

## V-40 XL-Toilettenrollstuhl



- Große Sitzfläche
- Gepolsterte Sitz- und Rückenfläche
- Sitzpolster abnehmbar
- Armlehnen abklappbar
- Sitzmaße **60 x 45 cm**
- Gewicht **20,5 kg**
- Belastbarkeit bis **250 kg**

Artikelnr.: 1037573





## Duschoilettenrollstühle



INVACARE

### CASCADE H243 Duschoilettenrollstuhl



- Ergonomisch geformter Sitz und Rückenlehne
- Handelsübliche Toilettenbecken können überfahren werden
- Hochklappbare Armlehnen
- Einfache Reinigung
- Belastbarkeit bis **120 kg**

Artikelnr.: 1014201

Hilfsmittelnr. (HMV-Nr.): 18.46.01.2024

INVACARE

### H273 LIMA Duschoilettenrollstuhl



- Individuelle Intimhygiene durch vier Befestigungsmöglichkeiten der Sitzauflage
- Hochklappbare Armlehnen sowie höhenverstellbare, abschwengbare und abnehmbare Fußstützen
- Toilettentopf im Lieferumfang enthalten
- Belastbarkeit bis **135 kg**

Artikelnr.: 1017091

Hilfsmittelnr. (HMV-Nr.): 18.46.01.0030



INVACARE

### AQUATEC OCEAN ERGO Duschoilettenrollstuhl



- Hochklappbare, ergonomische Armlehnen
- Verkürzter Schiebebügel für Überfahrbarkeit von Toilettenbecken
- Hochklappbare, strukturierte Fußplatten
- Umfangreiches Zubehör erhältlich
- Belastbarkeit bis **150 kg**

Artikelnr.: 1097168

Hilfsmittelnr. (HMV-Nr.): 18.46.01.2021







## Duschoilettenrollstühle



INVACARE

### AQUATEC OCEAN ERGO XL Duschoilettenrollstuhl

- Sitzhöhe individuell anpassbar
- Maschinenwaschbarer Anpassrücken
- Überfahrbarkeit von Toilettenbecken
- Höhenverstellbare, abschwenkbare und abnehmbare Fußstützen
- Einfache Reinigung
- **Umfangreiches Zubehör erhältlich**
- Belastbarkeit bis **180 kg**

Artikelnr.: 1097169

Hilfsmittelnr. (HMV-Nr.): 18.46.01.3004

INVACARE

### AQUATEC OCEAN VIP ERGO Duschoilettenrollstuhl



- Sitzkantelung kann individuell eingestellt werden
- Sitzhöhe verstellbar
- Höhen- und tiefenverstellbare Kopfstütze
- Hochklappbare, ergonomische Armlehnen können in zwei verschiedenen Höhen angebracht werden
- Hochklappbare Fußplatten
- Maschinenwaschbarer Anpassrücken
- Handelsübliche Kopfstützen sowie Positionierungshilfen können montiert werden
- **Umfangreiches Zubehör erhältlich**
- Belastbarkeit bis **150 kg**

Artikelnr.: 1097212

Hilfsmittelnr. (HMV-Nr.): 18.46.01.2021





# Duschhocker & Duschstühle



REBOTEC

## TURIN Duschhocker



- Schmutzunempfindlich
- Geringes Gewicht
- 8-fach höhenverstellbar
- Belastbarkeit bis **100 kg**

Artikelnr.: 0013709

RCN

## DH 49 Duschhocker



- Ergonomisch geformte Sitzfläche mit zentraler Pflegeöffnung
- Spezialfüße für maximale Rutschsicherheit
- Belastbarkeit bis **200 kg**

Artikelnr.: 1000966



BISCHOFF & BISCHOFF

## DH -40 Duschhocker



- Mit Haltegriffen
- Zwei integrierte Einhängenvorrichtungen für den Duschkopf
- Höhenverstellbar
- Gewicht **3,8 kg**
- Belastbarkeit bis **110 kg**

Artikelnr.: 1003896

Hilfsmittelnr. (HMV-Nr.): 04.40.03.1025



DRIVE MEDICAL

## DSF 130 Duschstuhl



- Sitzfläche mit Ablaufschlitzen
- Hygieneausparung erleichtert die Intimpflege
- 5-fache Sitzhöhenverstellung
- Faltbar
- Belastbarkeit bis **130 kg**

Artikelnr.: 1000966



# Duschklapsitze



DRIVE MEDICAL

## DKS 130 Duschklapsitz



- An die Wand montierbar und hochklappbar
- Feinjustierbare FüÙe für optimalen Stand
- Große Sitzfläche mit Ablaufschlitzen
- Vierfache Sitzhöhenverstellung
- Sicherer Stand durch GummifüÙe
- Belastbarkeit bis **130 kg**

Artikelnr.: 1021855

DELFI CARE

## VARIOPORTO Duschklapsitz



- Schnelle Montage dank zuverlässiger Klebetechnik
- Bietet eine hohe Stabilität
- Höhenverstellbarer Duschklapsitz
- Fußstütze klappt beim Ausklappen selbstständig aus
- Feinjustierbaren Höhenverstellungen zum Ausgleich von Bodenunebenheiten
- Große Hygieneaussparung
- Leicht zu reinigende und schnell abnehmbare Oberfläche
- Zur Montage geeignet sind beinahe alle soliden, planen und tragfähigen Untergründe
- Belastbarkeit **130 kg**

Artikelnr.: 1077594

Hilfsmittelnr. (HMV-Nr.): 04.40.03.0035





## Badewannenlifter



DRIVE MEDICAL

### BELLAVITA 2G Badewannenlifter



- Vordere Sauger belüften beim Anheben automatisch
- Ergonomisches Sitz- und Rückenteil
- Belastbarkeit bis **140 kg**
- Gewicht **9,3 kg**

Artikelnr.: 1014885

Hilfsmittelnr. (HMV-Nr.): 04.40.01.0055

INVACARE

### ORCA/ORCA XL Badewannenlifter



- Optimiertes Design für einfache Aufbereitung und häufigen Wiedereinsatz
- Kompatibel mit fast allen Badewannen
- Ergonomisches, schwimmfähiges Handbedienteil
- Mit absenkbarer Rückenlehne
- Belastbarkeit **Orca bis 140kg/Gewicht 10,8 kg**
- Belastbarkeit **Orca XL bis 170kg/Gewicht 11,6 kg**



Orca

Hilfsmittelnr. (HMV-Nr.): 04.40.01.0062

Orca XL

Artikelnr.: 1016689

Hilfsmittelnr. (HMV-Nr.): 04.40.01.0063



Optionales  
Zubehör



Optionales  
Zubehör

DRIVE MEDICAL

### VITATURN Dreh- und Übersetzhilfe



- Erleichtert das Übersetzen, Positionieren und Drehen
- Rutschhemmende Oberfläche
- Hautfreundliche Beschichtung
- Kann in die Spülmaschine bis **60° C**

Artikelnr.: 2402

Hilfsmittelnr. (HMV-Nr.): 22.29.01.0017

DIETZ

### ENTRADO Einstieghilfe



- Sicherer Stand durch rutschfeste GummifüÙe
- Trittläche aus hochwertigem Kunststoff
- Abnehmbare Trittläche für eine leichtere Reinigung
- Belastbarkeit bis **130 kg**

Artikelnr.: 1014157





## Badehilfen



DRIVE MEDICAL

### BENNY Badebrett



- Zum Auflegen auf den Badewannenrand
- Rutschsichere Sitzfläche mit Wasserablauföchern
- Einfaches und sicheres Einsteigen in die Badewanne
- An die Wannenbreite anpassbar
- Schnelle Montage ohne Werkzeug
- Gummistopper für Sicherheit und Schutz vor Kratzern
- Belastbarkeit bis **150 kg**

**Artikelnr.:** 1009518 (Länge 69 cm)

**Artikelnr.:** 1009519 (Länge 74 cm)

**Hilfsmittelnr. (HMV-Nr.):** 18.46.02.0058

DRIVE MEDICAL

### BOB Badewannensitz



- Zum Auflegen auf den Badewannenrand
- Macht das Baden bequemer und sicherer
- Passt in alle Standardbadewannen
- Rutschsichere Sitzfläche mit Hygieneausschnitt
- Auflagebügel mit rutschhemmenden Gummikappen
- Belastbarkeit bis **120 kg**

**Badewannensitz Bob mit Rückenlehne**

**Artikelnr.:** 1011999

**Hilfsmittelnr. (HMV-Nr.):** 04.40.02.2011

**Badewannensitz Bob ohne Rückenlehne**

**Artikelnr.:** 1076219

**Hilfsmittelnr. (HMV-Nr.):** 04.40.02.1010



DRIVE MEDICAL

### BEN Badewannendrehstz



- Der Sitz lässt sich in 90°-Stufen in die gewünschte Position drehen
- Automatische Arretierung sorgt für Sicherheit
- Einfach am Wannenrand einhängen
- Drainagelöcher lassen das Duschwasser abfließen
- Auflagebügel mit rutschhemmenden Gummikappen
- Einfach zu reinigen
- Belastbarkeit bis **120 kg**

**Artikelnr.:** 1013494

**Hilfsmittelnr. (HMV-Nr.):** 04.40.02.3012





# Toilettensitzerhöhungen

Weitere  
Modelle auf  
Anfrage



DRIVE MEDICAL

## TICCO 2G PLUS MIT DECKEL Toilettensitzerhöhung

- Toilettensitzerhöhung mit ergonomischer Formgebung
- Zwei Hygieneaussparungen
- Werkzeuglose Montage
- Leichtgewicht mit maximaler Belastbarkeit
- Belastbar bis **225 kg**

Artikelnr.: 1004401

Hilfsmittelnr. (HMV-Nr.): 33.40.01.0100

DRIVE MEDICAL

## TSE 150

### Toilettensitzerhöhung



- Zwei Hygieneaussparungen und integrierte Brille
- Hochklappbare und rutschsichere Armlehnen
- Werkzeuglose Montage
- Dreifache Höhenverstellung
- Belastbarkeit bis **150 kg**

Toilettensitzerhöhung TSE mit Armlehne

Artikelnr.: 0002406

Hilfsmittelnr. (HMV-Nr.): 33.40.01.3023

Toilettensitzerhöhung TSE ohne Armlehne

Artikelnr.: 1023389

Hilfsmittelnr. (HMV-Nr.): 33.40.01.1013



# Toilettensitzerhöhungen

## Toilettenlift

- Lift für alle Standardtoiletten
- Bedienhebel rechts oder links
- Leichte Installation
- Belastbarkeit bis **160 kg**

Hilfsmittelnr. (HMV-Nr.): 33.40.03.xxx



INVACARE

## AQUATEC 90000 Toilettensitzerhöhung



- Leichte Montage
- Hochklappbare Armlehnen
- Neues Design der Armlehnen: können selbst bei geringem Abstand zur Wand nach oben geklappt werden
- Belastbarkeit bis **150 kg**

Artikelnr.: 1012490

DRIVE MEDICAL

## TSG 130 Toilettenstützgestell



- Mobile Erhöhung für Toiletten
- Schnelle Montage
- 7-fache Sitzhöhenverstellung durch Teleskopbeine
- Inkl. Eimer und Spritzschutz
- Belastbarkeit bis **130 kg**

Artikelnr.: 1013053

Hilfsmittelnr. (HMV-Nr.): 33.40.02.1013



# Haltegriffe

## Sicherheit zum greifen Nah

Bei uns erhalten Sie Modelle von Schwenkstützgriffen, Haltegriffen, Stützklappgriffen zum Ansaugen, Schrauben oder Kleben in unterschiedlichsten Ausführungen.

Wo Wasser fließt kann es rutschig und gefährlich werden. Durch glatte Fliesen, Wasserlachen oder Seifenreste auf dem Boden wird das Badezimmer für viele Senior:innen zur Gefahrenzone. Was in einem sicheren Badezimmer nicht fehlen darf sind hochwertige Haltegriffe. Denn laut Unfallstatistiken ist das Ausrutschen auf glatten oder glitschigen Untergründen eine der gefährlichsten Unfallursachen im Haushalt. Dabei sind diese nützlichen Helfer sehr leicht und oft auch ohne Bohrungen anzubringen, da viele der Griffe über Saugnäpfe verfügen.

Es gibt sie in verschiedenen Längen und Formen, sodass sie an der Wand neben der Badewanne, neben der Toilette und neben der Dusche befestigt werden können. In dieser Kategorie finden Sie aber nicht nur herkömmliche Handgriffe, sondern auch Griffe zum Einstieg in die Badewanne oder Stützgriffe zum Abstützen beim Gang auf die Toilette. Letztere lassen sich auf Wunsch auch oftmals nach oben klappen. So wird auch in einem kleinen Bad Platz gespart und Sie haben trotzdem die Sicherheit, dass die nützlichen Handgriffe jederzeit einsatzbereit sind. Die unterschiedlichen Haltegriffe wie der Badewannengriff, Duschgriff, Stützgriff und Toilettengriff sind auf die unterschiedlichen Stationen im Badezimmer zugeschnitten, sollen bestmöglich unterstützen und Ihnen ein sicheres Gefühl geben. Wir beraten Sie gerne auch bei Ihnen zu Hause, um gemeinsam die optimale Griffauswahl zu treffen. Durch unser vielfältiges Herstellernetzwerk können wir Ihnen die bestmögliche Versorgung zusichern.







## Hilfsmittel im Alltag

- Greifzangen
- Gehstöcke
- Anziehhilfen
- Transferhilfen
- Rampen
- Bewegungstrainer
- Individuelle Treppenlifte
- Minigaragen



# Greifzangen

## Alles im Griff

Schnell mal ein kurzer Griff – für Menschen mit eingeschränkter Hand- und Armfunktion ist das praktisch unmöglich. Greifzangen erleichtern Ihnen das Heranholen und Weglegen von Gegenständen fast jeder Art. Auch das mühevoll Strecken nach einer entfernt abgelegten Zeitung oder einem Kleidungsstück im obersten Schrankfach entfällt. Mit einem Greifer entlasten Sie Ihren Rücken und beugen typischen Unfällen im Haushalt vor. Kennzeichen ist die Zange am vorderen Ende, die ähnlich wie eine Hand funktioniert.

Dieser sogenannte Greifkopf wird mit einem Handgriff bedient. Verschiedene Ausführungen bewältigen die unterschiedlichsten Aufgaben:

- **Greifzange mit Gummibeschichtung:**

Mit einer gummiartigen Antirutschbeschichtung versehen, fasst dieser Greifer die meisten Gegenstände deutlich besser und lässt sie nicht so schnell abrutschen.

- **Greifzange mit Magnet:**

Einige Hilfen sind mit einem Magneten am Greifkopf ausgestattet. Damit wird das Aufheben metallischer Gegenstände wie Münzen, Büroklammern oder Schlüsseln erleichtert.

- **Greifzange mit Saugnäpfen:**

Die Saugnäpfe haften an glatten Oberflächen. Mit diesem Greifer lassen sich zum Beispiel Medizinfläschchen, kleine Behälter und Dosen aus Kunststoff leichter fassen.



Wir beraten Sie gerne zu den unterschiedlichen Modellen und Ausführungen und finden gemeinsam die optimale Lösung!





# 1 Gehstöcke

Ein Gehstock muss nicht immer aus Holz sein. Ob beim Theaterbesuch oder beim Stadtbummel: Moderne Materialien wie Aluminium oder Carbon machen einen Gehstock zu einem eleganten Hilfsmittel, das seinen Träger schmückt und für den sicheren Gang unterwegs sorgt. Sollten Sie bereits einen Rollator besitzen, gibt es hierfür passende Stockhalter. Wir beraten Sie gerne zu unserem Sortiment an Gehstöcken und finden gemeinsam die optimale Lösung!



## GEHSTÖCKE

- ✓ Anatomisch geformter Griff
- ✓ Angenehm breite Handauflageflächen
- ✓ Höhenverstellbar
- ✓ Geräuscharm
- ✓ Geringes Gewicht
- ✓ Belastbarkeit bis **125 kg**
- ✓ Unterschiedliche Farben und Ausführungen

BISCHOFF & BISCHOFF

## VIERFUßGEHHILFE/4-PUNKT-GEHSTOCK

- Beidseitig verwendbar
- Höhenverstellbar **von 76 bis 96 cm**
- Ergonomisch geformter Griff
- Vier Standfüße
- Belastbarkeit bis **100 kg**

Artikelnr.: 1012681





## Anziehhilfen

Wenn das morgendliche Anziehen der Strümpfe zur Herausforderung wird, wenn Sie aus gesundheitlichen Gründen bewegungseingeschränkt sind oder Ihnen einfach die Kraft fehlt, kann eine Anziehhilfe das richtige Hilfsmittel sein. Ob Kompressionsstrümpfe oder die normalen Socken – ist man geschwächt oder man kann sich einfach nicht mehr zu den Füßen bücken, wird es schwierig. Anziehhilfen für Kompressionsstrümpfe schaffen einen einfacheren Einstieg für den Fuß und unterstützen Sie beim schwierigen Part, den Strumpf über Ihre Ferse zu bekommen. Bei uns finden Sie Anziehhilfen in unterschiedlicher Breite und Länge. Wir beraten Sie gerne unverbindlich und individuell zu unseren Hilfsmitteln.



SUNDO HOMECARE/SUNDO REHASTAGE

### FROTTEE Strumpfanziehhilfe



- Flexible Kunststoffschale
- Ermöglicht selbstständiges Anziehen von Socken und Strümpfen
- Außenseite mit weichem Frotteeüberzug

**Artikelnr.: 18825 (SUNDO Homecare)**

**Artikelnr.: 1031139 (SUNDO Rehastage)**

RUSSKA

### ANZIEHHILFE für Kompressionsstrümpfe

RUSSKA

- Aus epoxidbeschichtetem Metallgestell gefertigt
- Leicht im Gewicht und kompakt in der Form
- Die Oberfläche ist glatt und reibungsfrei
- PU-Schaum an den Handgriffen sorgt für komfortables Halten und Hochziehen

**Artikelnr.: 1023387**

**Hilfsmittelnr. (HMV-Nr.): 22.40.01.3021**







## Transferhilfen



SUNDO REHASTAGE

### UPLIFT Katapultsitz



- Mechanische Aufstehhilfe mit Gasdruckfeder
- Individuell in 6 Stufen einstellbar
- Einfache Anwendung, sicherer Sitz
- Ohne Strom benutzbar
- Mit integriertem Tragegriff, ideal auf Reisen
- Bis 80 % Entlastung für die Knie
- Gewicht: **4 kg**
- Sitzbezug waschbar

**Artikelnr.: 1014280** (Belastbarkeit 30-105 kg)

**Artikelnr.: 1014279** (Belastbarkeit 90-160 kg)



ETAC

### TURNER PRO

#### Umsetzhilfe



- Der Etac Turner Pro ist eine Aufsteh- und Umsetzhilfe mit Handgriff, welchen den Transfer zwischen sitzenden Positionen vereinfacht. Das Pflegepersonal kann einem rüchenschonenden Arbeiten nachgehen, während die oder der Betroffene aktiviert wird und unter Nutzung seiner Restkraft in eine stehende Position gelangen kann.
- Kompakt und leicht zu positionieren
- Benutzergewicht bis **200 kg**

**Artikelnr.: 1075544**

**Hilfsmittelnr. (HMV-Nr.): 22.29.01.1021**





## Transferhilfen



INVACARE

### BIRDIE EVO COMPACT Patientenlifter



- Inkl. Kontrollbox mit Not-Ausschalter
- Elektrische und manuelle Notabsenkung
- Mit Handbedienteil und eingebautem Akku
- Belastbarkeit bis **150 kg**

Artikelnr.: 1097171

Hilfsmittelnr. (HMV-Nr.): 22.40.01.0104

INVACARE

### AKTIV-LIFTER ISA Steh- und Aufrichthilfe




- Ist für Personen geeignet, die Unterstützung während eines Transfers benötigen und dabei ihr Eigengewicht tragen können
- Geeignet für Personen mit einem geringen Bedarf an Unterstützung
- Werkzeuglos demontieren und somit leicht transportieren
- Manuelle Fahrgestellspreizung per Fußpedal
- Höhenverstellbare Unterschenkelstütze
- Belastbarkeit bis **140 kg**



Hilfsmittelnr. (HMV-Nr.): 22.40.01.1004

ROLKO

### EASYTRANSFER Rutschbrett



- Erleichtert das Umsetzen von Patienten z.B. vom Rollstuhl
- Aus festem Kunststoff
- Mit Griff und Aussparungen für Reifen
- Belastbarkeit bis **130 kg**

Artikelnr.: 1094026

Hilfsmittelnr. (HMV-Nr.): 22.29.01.3016



REHASENSE

## ALUMINIUM TELESKOPRAMPE

2- oder 3-teilig

- Transportsicherung verhindert versehentliches Auseinanderziehen beim Transport
- **Max. Länge 203 cm/Max. Stufenhöhe 40 cm**

**Artikelnr.:** 2-teilig 1082818 / 3-teilig: 1082819

**Hilfsmittelnr. (HMV-Nr.):** 22.50.01.0062

NETTI

## GANZRAMPE

Einfach und mehrfach faltbar



- Rutschfester Belag von höchster Qualität
- Rampe auf Wunsch in zwei Teile trennbar
- Einfach und mehrfach faltbar erhältlich
- Größe auf Anfrage





# Bewegungstrainer



## Mehr Bewegung für ein aktives und gesundes Leben

Selbstständigkeit, körperliches Wohlbefinden und Zufriedenheit – wer wünscht sich das nicht? Mit regelmäßiger Bewegung können Sie Ihre Gesundheit wirksam verbessern und Ihr Wohlbefinden positiv beeinflussen.

## Was bringt das Bewegungstraining?

Bewegungstraining ist die zentrale Maßnahme zur Mobilisation und Aktivierung von Patient:innen im Rahmen der Rehabilitation. Es verbessert die Lebensqualität der Patient:innen.

Bewegungstrainer THERA-Trainer tigo ermöglicht Menschen mit Bewegungseinschränkungen das therapeutische Training der Beine bzw. des Oberkörpers. Dabei ist aktives (mit Muskelkraft), assistives oder passives (mit Motorkraft) Training möglich – einfach vom Stuhl oder Rollstuhl aus. Sanft und sicher fördert er die Beweglichkeit des Körpers und beeinflusst viele andere gesundheitliche Aspekte positiv.

## Das Multitalent aus der THERA-Trainer Cyclinglinie

Der vielseitige Arm- und Beintrainer wurde für den täglichen Einsatz in Kliniken oder im häuslichen Bereich entwickelt und entspricht neuesten Qualitäts- und Sicherheitsstandards.

## Den THERA-Trainer tigo gibt es in verschiedenen Ausstattungsvarianten mit individuellen Anpassungsmöglichkeiten

Gerade Betroffene mit Lähmungserscheinungen, Spasmen oder wenig Funktion in den Extremitäten profitieren von der motivierenden Software und der Möglichkeit von vielfältigem Zubehör für den Bewegungstrainer.

Trainieren Sie selbstständig und mit Komfort – Sie werden begeistert sein.



### PASSIVES TRAINING

Passive Mobilisation von Muskulatur und Gelenken zur Verbesserung der Beweglichkeit. Sanft, schonend und sicher.

### AKTIVES TRAINING

Training der Muskelkraft und Ausdauer durch ein progressives Training mit variablen Bremswiderständen.

### ASSISTIVES TRAINING

Aktivierung von Restmuskelkräften durch Unterstützung des Motors. Sensoren erkennen die Aktivität der Betroffenen..

### SYMMETRIETRANING

Gezielte Aktivierung einer stärker betroffenen Körperseite, unterstützt durch ein visuelles Feedback.





Wir vereinbaren auf Wunsch gerne einen unverbindlichen Beratungstermin mit Ihnen.  
Kontaktieren Sie uns:  
**Luttermann GmbH • Am Lichtbogen 41, 45141 Essen • Tel.: 0201 – 820 50 650**

## Sicher in die nächste Etage

Mobilität für Ihr Zuhause. Der Einbau eines individuellen Treppenlifts in den eigenen vier Wänden kann durch modernste Technik Ihre Mobilität und Lebensqualität steigern. Stufen, Erhöhungen und vor allem Treppen können mit dem Alter oder aufgrund körperlicher Einschränkungen zur Alltagshürde werden. Durch eine individuelle Anfertigung ist ein Treppenlift auf nahezu jeder Treppe installierbar. Wir beraten Sie gerne kostenlos und unverbindlich rund um das Thema Treppenlifte und Mobilitätshilfen. Sprechen Sie uns einfach an.

## Lifta – Unser Partner

Schon über 120.000 Kund:innen wissen, dass ein Lifta Treppenlift weit mehr ist als ein Hilfsmittel im Alltag. Seitdem vor 40 Jahren der erste Lifta konstruiert wurde, unterstützen die Modelle des deutschen Marktführers Menschen dabei, ihr Leben so zu leben wie sie es gewohnt sind.



Die vertraute Umgebung genießen und keine Kompromisse eingehen: Lifta hilft beim Wohnen ohne Barrieren. Nutzen Sie Ihr Haus wie gewohnt von Keller bis zum Dachboden und vertrauen Sie auf die Sicherheit und den Komfort eines Lifta Treppenlifts. Ein Lifta Treppenlift wird individuell für Sie angefertigt und von Fachleuten auf Ihre Treppe angepasst. Schon nach einem halben Tag steht der Lifta für Sie fahrbereit zur Verfügung. Angefangen bei einer erstklassigen Beratung bis hin zu einer ausgezeichneten weiterführenden Betreuung, ist das größte Serviceteam der Branche bundesweit und rund um die Uhr für Sie da.



# Minigaragen

## Hochwertige Minigaragen für Rollatoren, Rollstühle und E-Mobile

Die rollabo Rollatorboxen sind praktische und sichere Aufbewahrungslösungen für Rollatoren und Rollstühle. Die Geräte, die sich nur mit Mühe im Treppenhaus transportieren lassen, können unbesorgt und sicher in der Minigarage untergebracht werden und sind jederzeit griffbereit, wenn sie benötigt werden. Brandschutzbestimmungen werden erfüllt, und Sie müssen sich nicht um schlechte Stimmung in der Hausgemeinschaft wegen eines unaufgeräumten Treppenhauses sorgen.

## Gute Gründe für Nutzer:innen der Minigaragen

### ✓ Kein Schleppen mehr

Rollstühle, Rollatoren und E-Mobile bleiben draußen und die Hände frei für Einkäufe, Geländer, Enkelkind etc.

### ✓ Weniger Schmutz

Dreck, Schneematsch und Co. bleiben draußen

### ✓ Schutz vor Diebstahl

Mit solidem Stangenschloss

### ✓ Rostschutz

Vor Wind und Wetter geschützt

### ✓ Zusätzlicher Stauraum

Für Gehhilfen, Regenschutz und sonstiges Zubehör

## Gute Gründe für Vermietende und Eigentümer

### ✓ Aufgeräumtes Treppenhaus

Gute Stimmung in der Hausgemeinschaft!

Und Sie gehen Diskussionen zum Thema „Brandschutz“ aus dem Weg

### ✓ Weniger Renovierungskosten

Alles bleibt draußen – keine Reifenmarkierungen an Wänden, keine Schäden am Geländer, weniger Renovierungsbedarf

### ✓ Attraktivere Objekte

Zusätzlicher Stauraum macht Ihre Immobilie noch begehrt für Interessenten



**rollabo**  
die Rollatorbox

Rufen Sie uns einfach an oder schreiben Sie uns.

Wir helfen Ihnen gern weiter und machen uns für Sie stark!

**Luttermann GmbH** • Am Lichtbogen 41, 45141 Essen • Tel.: 0201 – 820 50 650

## Produktspezifikationen

- Bodenplatte, Front und Rückwand aus 1-lagigem Birkenholz
- Seitenwände aus 5-lagigem Birkenholz
- Dach aus verzinktem Stahlblech inkl. Kantenschutz
- Türscharniere und Beschläge aus Edelstahl
- Solides Stangenschloss inkl. 2 Schlüsseln
- Lüftungsschlitze an Front, Rückwand und Seitenwänden
- Befestigungsset (zur Verankerung im Boden)

## Produktspezifikationen – optional

- Montage bei Anlieferung (ohne Verankerung)
- Wunschfarbe (UV-beständige Folie auf sichtbaren Holzflächen)
- Vorbereitung Stromanschluss
- Pfand- oder Kassierschloss





## Pflegebetten & Zubehör

- Betten/Bett-im-Bett-Systeme
- Bettzubehör
- Bettbadewannen





## Betten/Bett-im-Bett-Systeme



BOCK

### DOMIFLEX 2/WASH Pflegebett

.bock<sup>///</sup>

- Elektrisches Pflegebett
- Elektrisch verstellbare Rückenlehne und Fußteil
- Spritzwassergeschützte Motoren
- 4-geteilte Liegefläche
- Steuerung erfolgt über eine handliche Fernbedienung
- Liegeflächenmaß **90 x 200 cm**
- Außenmaß **103 x 213 cm**
- Patientenlifter-Unterfahrbarkeit **> 19 cm**
- Max. Personengewicht **155 kg**

#### Domiflex 2

Artikelnr.: 1065316

Hilfsmittelnr. (HMV-Nr.): 19.40.01.3275

#### Domiflex 2 Wash

Artikelnr.: 1069089

Hilfsmittelnr. (HMV-Nr.): 19.40.01.3276

BOCK

### DOMIFLEX Niedrigpflegebett

.bock<sup>///</sup>

- Der 4-fach geteilte Lattenrost mit Holzleisten sorgt für vielfältige Einstellung von Liege- und Pflegepositionen.
- Besonders geeignet bei einer Körpergröße **unter 150 cm**
- Liegeflächenmaß **90 x 200 cm**
- Außenmaß **103 x 221 cm**
- Höhenverstellung **21-61 cm**
- Max. Personengewicht **135 kg**

Artikelnr.: 1034343

Hilfsmittelnr. (HMV-Nr.): 50.45.01.1167



BOCK

### DOMIFLEX 185 Schwerlastbett

.bock<sup>///</sup>

- Maße **100 x 200 cm**
- Inklusive Aufrichter und 2 integrierten Seitengitter
- Elektrische Höhen-, Rücken- und Beinteilverstellung
- Liegeflächenmaß **90 x 200 cm**
- Außenmaß **103 x 214 cm**
- Lifterunterfahrbarkeit **23 cm**
- Max. Personengewicht **185 kg**

Artikelnr.: 1015402

Hilfsmittelnr. (HMV-Nr.): 50.45.01.1200







## Betten/Bett-im-Bett-Systeme

BOCK

### PRACTICO 25|80 PLUS

.bock<sup>///</sup>

Komfortbett



- Maße 105 x 210 cm
- Drei verschiedene Liegeflächensysteme
- Federholzleisten mit Zonenverstärkung
- Elektrische Höhen-, Rücken- und Beinteilverstellung
- Liegeflächenmaß **90 x 200 cm**
- Außenmaß **105 x 210 cm**
- Lifterunterfahrbarkeit **15 cm**
- Max. Personengewicht **185 kg**

BOCK

### BELLUNO

Bett-im-Bett-System/Einlegerahmen

.bock<sup>///</sup>

- Besitzt die Grundfunktionen eines Pflegebettes. Somit kann die Funktionalität in einem herkömmlichen Bettrahmen nachgerüstet und in das gewohnte Schlafzimmer integriert werden.
- Verfügt über einen elektromotorischen Lattenrost und kann sowohl im Einzel- als auch im Doppelbett installiert werden.
- Außenmaß **89 x 187/197 cm**
- Lifterunterfahrbarkeit **11 cm**
- Max. Personengewicht **165 kg**
- Anbau von Seitengittern und Aufrichter möglich

Artikelnr.: 10982

Hilfsmittelnr. (HMV-Nr.): 50.45.03.0018






# Bettzubehör

REHASTAGE

## FRIDA

### Aufstehhilfe Bettgriff



- Schnelle Montage ohne Werkzeug
- Selbstständiges und sicheres Aufstehen
- Höhenverstellbarer Griff
- Belastbarkeit bis **100 kg**

Artikelnr.: 0013709

Hilfsmittelnr. (HMV-Nr.): 19.40.02.3018

SUNDO HOMECARE

## BETTLEITER



- Wird am Ende des Bettes befestigt
- Zum selbstständigen Aufrichten
- Trainiert die Muskulatur
- Belastung bis 80 kg
- Länge ca. 285 cm

Artikelnr.: 15441



INVACARE

## L865

### Bettbeistelltisch



- Fahrbar und höhenverstellbar
- Tischplatte kann in der Höhe, in der Neigung und seitlich verstellt werden
- Erhöhte Umrandung der Tischplatte gibt Gegenständen sicheren Halt
- Einfach zu manövrieren durch vier Leichtlaufrollen
- Gewicht ca. **7,2 kg**
- Belastbarkeit bis **10 kg**

Artikelnr.: 444

## AUFRICHTHILFE

freistehend oder wandbefestigt


### Freistehend:

- Gesamthöhe **1,70 m**
- Eigengewicht **15 kg**
- Belastbar bis **90kg**

### Wandgalgen:

- Inkl. Schrauben und Dübel
- In verschiedenen Positionen festzustellen

Artikelnr.: 1000966



# Bettbadewannen



LAVASET

## L3 Bettbadewanne

**LAVASET**  
Gerätekörperwäschsysteme GmbH

- Für Krankenhaus, Altenheim oder Rehaklinik – die mobile Krankenbettdusche
- Die tragbare Krankenwascheinrichtung für die richtige Körperpflege von Patient:innen und Behinderten
- Die flexible, wasserfeste Bettwanne wird im Bett unter die Patient:innen gerollt, mit Klettverschlüssen befestigt und zur Wannenform gespannt
- Die Wanne ist bis zu **150 °C** autoklavierbar, d.h. universell im Pflegebereich einsetzbar. Komplett mit Handbrause, Abwasserschlauch und Anschluss an Mischbatterie im Patienten-Zimmer. Das Lavaset ist gedacht für normale Pflegebetten in der Größe **90 x 200 cm**
- Mehr Hygiene, mehr Wohlbefinden, weniger Dekubitusprobleme. Komplett im handlichen Transportkoffer verpackt
- Krankenbettdusche Komplett mit elektrischer Absaugpumpe (12 V), Akku und Koffer. Das Badewasser wird einfach zurück ins Abwasserbecken gesaugt

Artikelnr.: **1055348**

Hilfsmittelnr. (HMV-Nr.): **51.45.01.1003**

LAVASET

## L1 Bettbadewanne

**LAVASET**  
Gerätekörperwäschsysteme GmbH

- Komplett im Koffer
- Ohne Absaugpumpe

Artikelnr.: **1001679**

Hilfsmittelnr. (HMV-Nr.): **51.45.01.1002**





## SAPV

(Spezialisierte ambulante Palliativversorgung)

## AAPV

(Allgemeine ambulante Palliativversorgung)

Die sogenannte „Spezialisierte ambulante Palliativversorgung“ (**SAPV**) und die „Allgemeine ambulante Palliativversorgung“ (**AAPV**) dienen dem Ziel, die Lebensqualität und Selbstbestimmung schwerstkranker Menschen in ihrer vertrauten häuslichen Umgebung oder in stationären Pflegeeinrichtungen zu erhalten und zu fördern, und ihnen damit ein würdevolles Leben bis zum Tod zu ermöglichen.

Die Sicherstellung einer reibungslosen Versorgung mit Heil- und Hilfsmitteln in solchen Krisensituationen ist von einem darauf spezialisierten Leistungserbringer zu organisieren.

**Luttermann, Ihr Dienstleister im Gesundheitswesen, ist in diesen Krisensituationen Ihr kompetenter Ansprechpartner für die zu erbringenden Leistungen.**

### Notfalllieferungen am gleichen Werktag!

“ (1) Versicherte mit einer nicht heilbaren, fortgeschrittenen und weit fortgeschrittenen Erkrankung, bei einer zugleich begrenzten Lebenserwartung, die eine besonders aufwändige Versorgung benötigen, haben Anspruch auf spezialisierte ambulante Palliativversorgung. Die Leistung ist von einem Vertragsarzt oder Krankenhausarzt zu verordnen. Die spezialisierte ambulante Palliativversorgung umfasst ärztliche und pflegerische Leistungen einschließlich ihrer Koordination insbesondere zur Schmerztherapie und Symptomkontrolle und zielt darauf ab, die Betreuung der Versicherten nach Satz 1 in der betreuten Umgebung des häuslichen oder familiären Bereichs zu ermöglichen. (...) „

#### § 37b SGB V

### Unser Leistungsspektrum SAPV und AAPV

Wir beraten Sie kompetent rund um das Thema Hilfsmittel im Bereich SAPV/AAPV und erörtern Ihnen in einem persönlichen Gespräch, wie Sie mit uns und unseren Dienstleistungen effizient Versorgungslücken vermeiden können.

Hilfsmittelversorgungen werden von uns im Notfall auch am gleichen Werktag ausgeführt. Dabei greifen wir auf unser umfangreiches Produktportfolio zu und können jederzeit und in jedem gewünschten Umfang die angeforderten Hilfsmittel liefern.


Für die Versorgungen im Bereich SAPV und AAPV stehen folgende Hilfsmittel zur kurzfristigen Verfügung:

- Pflegebett
- Multifunktionsrollstuhl
- Toilettenrollstuhl
- Patientenlifter
- Badewannenlifter
- Rollator
- Duschstuhl
- Beistelltisch
- Infusionsständer
- Inhaliergerät
- Urinflasche und Steckbecken
- Pflegeverbrauchsmaterial
- Sauerstoffkonzentrator
- Wecheldruckmatratze
- Weichlagerungsmatratze
- Absauggerät



✓ schnell    ✓ einfach    ✓ sicher


Um Sie, Ihre Angehörigen oder Kund:innen noch schneller mit Hilfsmitteln zu versorgen, haben wir unseren Service erweitert.



**Nutzen Sie bei nächster Gelegenheit unsere digitale Rezeptübermittlung.**

Auf unserer Website können Sie Ihr Rezept hochladen und erhalten weitere Informationen:

[www.luttermann.de/rezeptuebermittlung](http://www.luttermann.de/rezeptuebermittlung)



**Und so schnell und einfach funktioniert es:**

1. Rezept fotografieren (z.B. mit Ihrem Smartphone) oder einscannen
2. Auf [www.luttermann.de/rezeptuebermittlung](http://www.luttermann.de/rezeptuebermittlung) Formular ausfüllen und Abholort angeben
3. Das Rezept hochladen und senden
4. Wir melden uns bei Ihnen

Ihre übermittelte Anfrage wird dann sobald wie möglich von unserem Fachpersonal bearbeitet, das sich anschließend bei Ihnen meldet.

Das Rezept im Original senden Sie uns bitte per Post zu, geben es in einer unserer Filialen ab oder überreichen es unseren Mitarbeiter:innen.



# Unsere Standorte

## Unsere Standorte – Hier finden Sie uns:



### Rehatechnik

Luttermann GmbH  
Am Lichtbogen 41  
45141 Essen  
**Tel: 0201 820 50-777**  
Fax: 0201 820 50-30



### Filiale Essen Stadtmitte - CareCenter

Luttermann GmbH  
Hindenburgstr. 51-55  
45127 Essen  
**Tel: 0201 820 50-0**  
Fax: 0201 820 50-988



### Kinderreha

Luttermann GmbH  
Zur Schmiede 6  
45141 Essen  
**Tel.: 0201 820 50-420**  
Fax: 0201 820 50-429



### Orthopädietechnik

Luttermann GmbH  
Zur Schmiede 6  
45141 Essen  
**Tel.: 0201 820 50-458**  
Fax: 0201 820 50-73



### Filiale Mülheim - Nähe Hauptbahnhof

Luttermann GmbH  
Dieter-aus-dem-Siepen-Platz 1  
45468 Mülheim an der Ruhr  
**Tel: 0208 459 840**  
Fax: 0208 471 372



### Filiale Essen Steele

Luttermann GmbH  
Kaiser-Wilhelm-Str. 20  
45276 Essen  
**Tel.: 0201 820 50-281**  
Fax: 0201 820 50-73



### Hattingen – Augusta Medical Clinic

Luttermann GmbH  
Sanitätshaus im Erdgeschoss der Augusta Medical Clinic  
August-Bebel-Str. 8-10  
45525 Hattingen  
**Tel: 02324 506 074**  
Fax: 02324 902 119



### Filiale Brilon

Luttermann GmbH  
Altenbürener Straße 29  
59929 Brilon  
**Tel: 02961 77 76-0**  
Fax: 02961 77 76-225



# Quellennachweise

## Alle Abbildungen mit freundlicher Unterstützung folgender Firmen:

- Alber GmbH
- ATO FORM GmbH
- Bischoff & Bischoff Medizin- & Rehabilitationstechnik GmbH
- BORT GmbH
- Christian Freydank, © Stiftung Deutsche Schlaganfall-Hilfe
- delficare GmbH
- DIETZ GmbH Reha-Produkte
- Drive Medical GmbH & Co. KG.
- Etac GmbH
- FRELU GmbH
- hergert GmbH
- Hermann Bock GmbH
- Invacare GmbH
- Kiwabo GmbH
- LAVASET Ganzkörperwaschsysteme GmbH
- Liftstar GmbH
- medica Medizintechnik GmbH
- MWS-Medicare
- MPB-Rollstuhlzubehör und mehr
- RCN Medizin- und Reha-technik GmbH
- REBOTEC Rehabilitationsmittel GmbH
- RECK-Technik GmbH & Co. KG Medizintechnik
- REHAFORUM MEDICAL GMBH
- Rehasense Deutschland GmbH
- rehasstage GmbH
- Rolko Kohlgrüber GmbH
- RUSSKA – Ludwig Bertram GmbH
- Sundo Homecare GmbH
- Sunrise Medical GmbH & Co. KG.
- Thomas Hilfen GmbH & Co. Medico KG
- TOPRO GmbH
- Permobil GmbH

Alle Bilder sind urheberrechtlich geschützt. Weitere Verwendung nur mit Zustimmung der jeweiligen Rechteinhaber.

Wir sind Teil der Auxilium Unternehmensgruppe, die als einer der größten Komplettanbieter im Bereich der modernen Hilfsmittelversorgung auf dem deutschen Markt ihrem Kundenkreis überregional erstklassigen Service auf qualitativ und technisch höchstem Niveau bietet.

Mit diesen Unternehmen an über 80 Standorten sind wir gerne für Sie da:

## **REHA aktiv 2000 GmbH**

Platanenstraße 2  
07747 Jena  
Tel.: 03641 30 36-0  
E-Mail: [info@reha-aktiv2000.de](mailto:info@reha-aktiv2000.de)  
[www.reha-aktiv2000.de](http://www.reha-aktiv2000.de)

## **STEINKE Orthopädie-Center GmbH**

Über der Schlagmühle 46  
38820 Halberstadt  
Tel.: 03941 584 - 0  
E-Mail: [info@steinke-gsc.de](mailto:info@steinke-gsc.de)  
[www.steinke-gsc.de](http://www.steinke-gsc.de)

## **Luttermann GmbH**

Hindenburgstraße 51-55  
45127 Essen  
Tel.: 0201 820 50-0  
E-Mail: [info@luttermann.de](mailto:info@luttermann.de)  
[www.luttermann.de](http://www.luttermann.de)

## **Gehrmeyer Orthopädie- und Rehathechnik GmbH**

Averdiekstraße 1  
49078 Osnabrück  
Tel.: 0541 945 45-00  
E-Mail: [info@gehrmeyer.com](mailto:info@gehrmeyer.com)  
[www.gehrmeyer.com](http://www.gehrmeyer.com)

## **MEDITECH Sachsen GmbH**

Spittelweg 21  
01896 Pulsnitz  
Tel.: 035955 746-600  
E-Mail: [info@meditech-sachsen.de](mailto:info@meditech-sachsen.de)  
[www.meditech-sachsen.de](http://www.meditech-sachsen.de)

## **Schütt & Jahn GmbH**

Heideland Süd 7  
24976 Handewitt/Weding  
Tel.: 0461 493 49-3  
E-Mail: [kontakt@schuett-jahn.de](mailto:kontakt@schuett-jahn.de)  
[www.schuett-jahn.de](http://www.schuett-jahn.de)

## **ThiesMediCenter GmbH**

Gasstraße 44-46  
25524 Itzehoe  
Tel.: 04821 88 88-0  
E-Mail: [info@thiesmedicenter.de](mailto:info@thiesmedicenter.de)  
[www.thiesmedicenter.de](http://www.thiesmedicenter.de)

## **WKM Medizintechnik GmbH**

Dr.-Rank-Straße 8  
82275 Emmering  
Tel.: 08141 2297-0  
E-Mail: [info@wkm-medizintechnik.de](mailto:info@wkm-medizintechnik.de)  
[www.wkm-medizintechnik.de](http://www.wkm-medizintechnik.de)

## **Wilhelm Luttermann GmbH & Co.KG**

Hohe Straße 4  
46483 Wesel  
Tel.: 0281 33 71-0  
E-Mail: [info@luttermann-wesel.de](mailto:info@luttermann-wesel.de)  
[www.luttermann-wesel.de](http://www.luttermann-wesel.de)

## **WKM – Medizintechnik und Sauerstoff-Therapie GmbH**

Gutenbergstraße 39/1  
72555 Metzingen  
Tel.: 07123 97271-0  
E-Mail: [bw@wkm-medizintechnik.de](mailto:bw@wkm-medizintechnik.de)  
[www.wkm-medizintechnik.de](http://www.wkm-medizintechnik.de)

## **Sanitätshaus o.r.t. GmbH**

Maschmühlenweg 47  
37081 Göttingen  
Tel.: 0551 370 71 -100  
E-Mail: [info@o-r-t.de](mailto:info@o-r-t.de)  
[www.o-r-t.de](http://www.o-r-t.de)



#### **Kontakt**

Luttermann GmbH  
Am Lichtbogen 41  
45141 Essen

#### **Öffnungszeiten**

Montag bis Freitag von 9 - 18 Uhr

**Tel.:** 0201 – 820 50 - 777

**Fax.:** 0201 – 820 50 - 30

**E-Mail:** [rehatechnik@luttermann.de](mailto:rehatechnik@luttermann.de)

**[www.luttermann.de](http://www.luttermann.de)**

#### **IMPRESSUM**

Dieser Katalog ersetzt alle vorherigen Ausgaben. Fotos und technische Angaben entsprechen dem augenblicklichen Stand.

Im Zuge der Verbesserung und Anpassung an den Stand der Technik behalten wir uns Änderungen im Hinblick auf Aussehen, Abmessungen, Gewichte und Eigenschaften sowie Leistungen vor. Damit ist kein Anspruch auf Korrektur oder Nachlieferung bereits gelieferter Produkte verbunden. Streichungen können jederzeit vorgenommen werden, ohne dass ein rechtlicher Anspruch entsteht. Alle Hinweise zur Benutzung und Sicherheit sind unverbindlich. Sie ersetzen keinesfalls irgendwelche gesetzlichen oder berufsgenossenschaftlichen Vorschriften. Für Druckfehler übernehmen wir keine Haftung. Nachdruck, auch auszugsweise, Änderungen und Liefermöglichkeiten sowie geringe Farbschwankungen bei Kunststoffteilen vorbehalten.

**Stand: 06/2021**